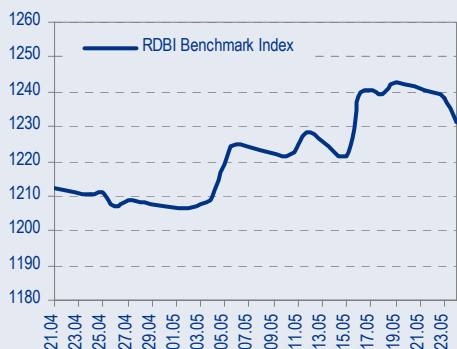
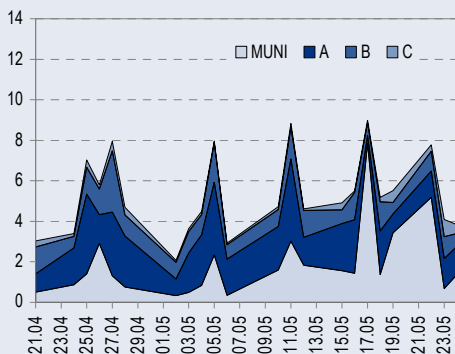




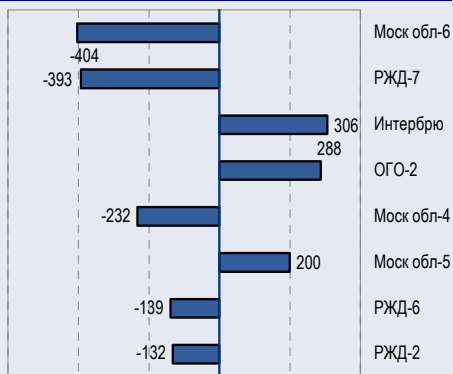
BENCHMARK INDEX КОРПОРАТИВНЫХ ОБЛИГАЦИЙ



ОБОРОТЫ ВТОРИЧНОГО РЫНКА КОРПОРАТИВНЫЕ И МУНИЦИПАЛЬНЫЕ ОБЛИГАЦИИ (БИРЖА И РПС, млрд руб.)



ЛИДЕРЫ ТОРГОВЫХ ОБОРОТОВ БИРЖА И РПС, млн руб. (со знаком изменения цены)



МАКРОСТАТИСТИКА

	25.05.2006	Пред. день
Остатки на корсчетах ЦБ, млрд руб.	355,7	336,9
Обменный курс ЦБ РФ, руб.	27,02	26,99
Обменный курс USD/EUR	1,2763	1,2780
Цена на нефть URALS, \$/барр.	63,83	65,61
Резервы ЦБ РФ, млрд \$ *	236,1	5,0
MIBOR, %	3,3	2,8
Ставки overnight (оценка ФК Уралсиб)		
Банки первого круга, %	5,0-5,3	2,0-3,0
Банки второго круга, %	5,3-6,0	2,5-3,5
Банки третьего круга, %	5,5-6,0	3,0-3,5

*Предыдущая неделя

Управление анализа долговых рынков

Телефон 7 (095) 785-1208
 Веб-сайт www.uralsibcap.ru
 E-mail fisales@uralsib.ru
 Bloomberg USIB

РЫНОК РУБЛЕВЫХ ОБЛИГАЦИЙ

Прошедшим днём размещение седьмого выпуска **Сибирьтелекома** приятно порадовало инвесторов: эмитент предложил премию, разместив заем с доходностью 8,83% на три года. Спрос на аукционе составил 2,793 млрд руб. при объеме выпуска в 2 млрд руб. Мы считаем, что столь умеренный интерес к размещению был связан с низкой активностью нерезидентов, традиционно довольно заметных в последнее время во втором эшелоне.

Другим событием среды стало изменение потолка рейтингов по шкале Moody's в международной валюте для России, в результате которого сразу четыре госкомпании, среди которых **РЖД (A3)** и **Газпром (Baa1)**, получили рейтинги от агентства выше суверенного рейтинга РФ (Baa2).

Мы не полагаем, что данное событие способно вызвать сильный рост котировок в выпусках облигаций этих компаний в краткосрочной перспективе, но ожидаем в дальнейшем сужения спреда к кривой доходности Москвы.

Сегодня мы не ожидаем существенных изменений на рынке, и считаем, что пессимистичный настрой участников, переключившийся с рынка акций, временное явление. Сегодня дополнительный негатив могут добавить выросшие ставки денежного рынка, однако мы полагаем, что рынку рублевого долга еще предстоит небольшой рост, и советуем инвесторам начинать увеличивать дюрацию бумаг в портфеле. Мы рекомендуем обратить внимание на выпуск **Мос обл-6**, который выглядит недооцененным на фоне более дорогих коротких выпусков. *стр.3*

ТАКЖЕ В НОМЕРЕ

МОСЭНЕРГО Генерирующая компания оказалась в убытках

Мосэнерго опубликовало аудированную финансовую отчетность за 2005 г. по МСФО. В опубликованную отчетность также включены данные за I квартал 2005 г., когда активы компании были на 60% больше, чем до разделения. Показатели за II полугодие 2005 г., однако, отражают снижение показателей на операционном уровне, которое свидетельствует о неадекватном уровне тарифов.... *стр.4*

МОБИЛЬНАЯ СВЯЗЬ Негативный эффект от системы «платит звонящий»...

..... *стр.5*

ИРКУТ 2005 г. по МСФО: значительно выше прогнозов рынка

Иркут продемонстрировал достаточно высокие финансовые показатели за 2005 г. по МСФО: EBITDA достигла 170 млн долл., чистая прибыль – 85 млн долл. Эти результаты заметно превзошли прогнозы рынка, которые соответственно составляли 121 млн и 34 млн долл. Диверсификация компании усиливается, долгосрочные риски сокращаются. *стр.6*

КАМАЗ Низкая рентабельность за 2005 г. по МСФО

..... *стр.5*

СТАТИСТИКА *стр.8*

Новости

✦ Рейтинговое агентство Moody's присвоило «Транснефти», «Газпрому», «РЖД» и «Совкомфлоту» рейтинги выше суверенного – A2, Baa1, A3 и Baa1 соответственно. [Moody's]

✦ Газпром продолжит переговоры с Sepra Energy о продажах российского СПГ, включая газ со Штокмановского месторождения. [Bloomberg]

✦ Как заявил министр финансов Алексей Кудрин, средства Стабфонда будут размещены на специальном валютном счете ЦБ РФ в соотношении: 45% долларов США, 45% евро и 10% английских фунтов. [Интерфакс]

✦ Вчера правительство согласилось увеличить максимальную сумму страхования вкладов со 100 тыс. руб. (3 700 долл.) до 190 тыс. руб. (7 030 долл.). Прежде чем будет подписан соответствующий закон, предложение должно быть одобрено Думой. [Интерфакс]

**Новости**

- ✦ Рейтинговое агентство Moody's присвоило «Транснефти», «Газпрому», «РЖД» и «Совкомфлоту» рейтинги выше суверенного – A2, Baa1, A3 и Baa1 соответственно. [Moody's]
- ✦ Газпром продолжит переговоры с Sepra Energy о продажах российского СПГ, включая газ со Штокмановского месторождения. [Bloomberg]
- ✦ Как заявил министр финансов Алексей Кудрин, средства Стабфонда будут размещены на специальном валютном счете ЦБ РФ в соотношении: 45% долларов США, 45% евро и 10% английских фунтов. [Интерфакс]
- ✦ Вчера правительство согласилось увеличить максимальную сумму страхования вкладов со 100 тыс. руб. (3 700 долл.) до 190 тыс. руб. (7 030 долл.). Прежде чем будет подписан соответствующий закон, предложение должно быть одобрено Думой. [Интерфакс]
- ✦ 24 мая 2006 г. на ММВБ состоялось размещение облигаций ЗАО «Сибирская аграрная группа» объемом 400 млн руб. По итогам конкурса облигационный займ размещен полностью. Ставка первого купона установлена в размере 11,5% годовых. [Cbonds]
- ✦ 24 мая 2006 года ОАО «Сибирьтелеком» полностью разместило на Фондовой бирже ММВБ выпуск облигаций серии 07 объемом 2 млрд. рублей. Ставка первого купона определена в ходе конкурса и составила 8,65% годовых, эффективная доходность к погашению – 8,83% годовых. По итогам размещения инвесторами было выставлено 32 заявки на общую сумму 2,793 млрд. рублей по номинальной стоимости. Удовлетворено 27 заявок. Весь выпуск был размещен в ходе аукциона. [Cbonds]
- ✦ ХКФ Банк приобрел в рамках оферты по облигационному займу 2 выпуска облигации в количестве 1 129 683 штук на общую сумму 1 130,927 млн руб. с учетом накопленного купонного дохода на дату приобретения. [Cbonds]
- ✦ 24 мая 2006 г. на Фондовой бирже ММВБ состоялся конкурс по определению процентной ставки первого купона дебютного выпуска облигаций АКБ Транскапиталбанк общей номинальной стоимостью 800 млн руб. По результатам проведения конкурса ставка купона на первый купонный период установлена в размере 10,50 % годовых. Выпуск размещен в полном объеме в ходе конкурса. В ходе конкурса было подано 44 заявки на общую номинальную сумму 1 040,3 млн руб. В заявках указывались ставки купона в диапазоне от 10,0 до 10,75 % годовых. В процессе размещения было удовлетворено 35 заявок. [Cbonds]
- ✦ 24 мая 2006 года на вторичных торгах прошло размещение второго выпуска облигаций ОАО «АПК «ОГО». Размещение было осуществлено по номинальной стоимости (1 000 руб.). Ставка постоянного купона составляет 12,95% годовых. Организатором займа является ОАО «ИМПЭКСБАНК», со-организаторы - НОМОС-БАНК и Инвестиционная компания «Ист Кэпитал». [Cbonds]
- ✦ 24 мая 2006 г. на ММВБ состоялось размещение облигационного займа Волгоградской области объемом 550 млн. руб. В ходе конкурса ставка первого купона определена на уровне 8,1% годовых по цене 100% от номинальной стоимости. Эффективная доходность к погашению выпуска по итогам проведения конкурса составила 8,26% годовых. Диапазон ставок купона, указанных в заявках, составил 7,79-8,35% годовых. В ходе проведения конкурса выпуск облигаций размещен в объеме 397 млн руб. [Cbonds]
- ✦ 24 мая 2006 г. ОАО «ИНПРОМ» полностью разместило на ММВБ облигационный заем серии 03. Ставка первого купона определена на уровне 10,7% годовых. [Cbonds]



Рынок рублевых облигаций

КОММЕНТАРИИ ПО РЫНКУ

Тенденции

Сектор ОФЗ остается самым стойким сектором рынка, до сих пор мало ощутившем на себе коррекцию развивающихся фондовых рынков. Спред ОФЗ 46018 к России'30 вновь сократился и сейчас составляет всего 49 б.п. Корпоративный сегмент вчера продолжил падение на отсутствии уверенного рынка со стороны покупателей.

События

... размещение седьмого выпуска **Сибирьтелекома** приятно порадовало инвесторов: эмитент предложил премию, разместив заем с доходностью 8,83% на три года. Спрос на аукционе составил 2,793 млрд руб. при объеме выпуска в 2 млрд руб. Мы считаем, что столь умеренный интерес к размещению был связан с низкой активностью нерезидентов, традиционно довольно заметных в последнее время во втором эшелоне.

Другим событием среды стало изменение потолка рейтингов по шкале Moody's в международной валюте для России, в результате которого сразу четыре госкомпании, среди которых **РЖД** (A3) и **Газпром** (Baa1), получили рейтинги от агентства выше суверенного рейтинга РФ (Baa2).

Мы не полагаем, что данное событие способно вызвать сильный рост котировок в выпусках облигаций этих компаний в краткосрочной перспективе, но ожидаем в дальнейшем сужения спреда к кривой доходности Москвы.

Treasuries

Падение заказов товаров длительного пользования в США вызвало очередной виток покупок в казначейских обязательствах. UST10 в очередной раз тестировало уровень 5,0%, однако вышедшие вскоре данные по продажам новых домов в США поумерили пыл инвесторов.

Сегодня на 16.30 мск в США выходит важная экономическая информация, в том числе будет опубликован предварительное значение ВВП за 1 квартал этого года.

Сейчас 10-летние ноты торгуются ниже уровня 5,05%, однако позитивные макроэкономические данные США могут вызвать на рынке US Treasuries техническую коррекцию, в рамках которой UST10 могут вернуться к привычным уровням – 5,10%-5,20%.

Торговые идеи

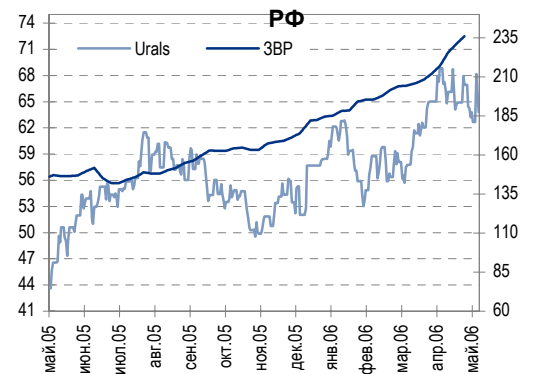
Выпуск **ЭФКО-1** при длине в 3,6 месяца обладает более высокой доходностью чем ЭФКО-2 (10,15% на 8,4 мес.). В настоящий момент ЭФКО-1 торгуется с доходностью 10,26% по цене 99,40% и представляет собой отличное вложение как на срок до погашения (3,7 месяцев), так и на более короткий период, поскольку выпуск будет расти в цене по мере приближения срока погашения.

После выхода **ЭйрЮнион** с купона сохраняется интерес участников к выпуску на почве все еще неподтвержденной информации о господдержке нового альтернативного авиаперевозчика на базе компании. Мы сохраняем рекомендацию «покупать» для облигаций ЭйрЮнион (доходность – 12,87%), поскольку считаем, что в случае подтверждения этой информации доходность займа снизится до уровня 11%-12%.

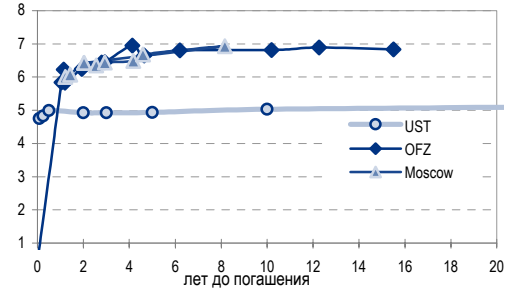
Выпуск облигаций компании **Талосто**, торгующийся на вторичном рынке с начала мая, на наш взгляд, представляет собой сочетание привлекательной доходности и приемлемого кредитного качества эмитента. Мы рекомендуем облигации Талосто к покупке по цене 100% с краткосрочной целью в 100,5%.

Рекомендация «держат» сохраняется для выпусков: МастерБанк-2 (11,89% на 12 мес.) МОИА (7,99% на 1,4 мес.), Инком-Лада-2 (11,45% на 9,4 мес.), Мособлгаз (9,52% на 31 мес.), ЯТХ (12,04% на 5,6 мес.), Адамант (11,80% на 25 мес.).

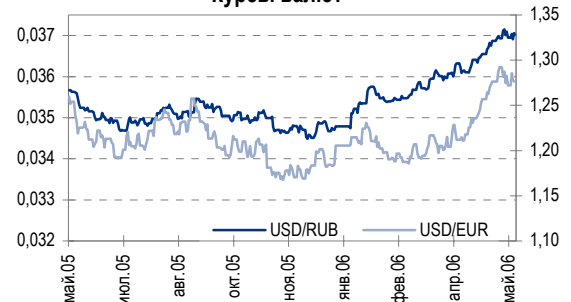
Цены на нефть и резервы ЦБ



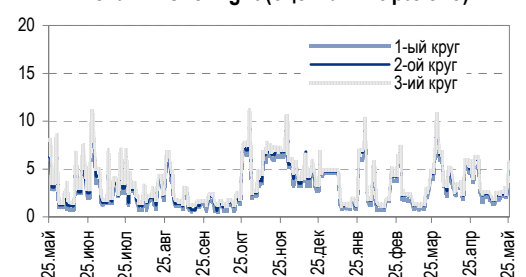
Кривая доходности UST, ОФЗ и Москвы



Курсы валют



Ставки Overnight (оценка ФК Уралсиб)





Сегодня

... мы не ожидаем существенных изменений на рынке, и считаем, что пессимистичный настрой участников, переключившийся с рынка акций, временное явление. Сегодня дополнительный негатив могут добавить выросшие ставки денежного рынка, однако мы полагаем, что рынку рублевого долга еще предстоит небольшой рост, и советуем инвесторам начинать увеличивать дюрацию бумаг в портфеле. Мы рекомендуем обратить внимание на выпуск Мос обл-б, который выглядит недооцененным на фоне более дорогих коротких выпусков.

В ближайшие дни

На сегодняшний день спред России'30 к выпуску ОФЗ 46018 прошел отметку в 49 б.п. и мы считаем возможным сокращение спреда до 30 б.п. в течение 1-2 месяцев, однако, на наш взгляд, сужение спреда будет происходить в большей степени за счет роста доходности на рынке евробондов, а снижающиеся доходности сектора госбумаг проделают меньший путь, нежели рынок UST.

Анастасия Залеская, za_av@uralsib.ru

Мосэнерго

Генерирующая компания оказалась в убытках

Мосэнерго опубликовало слабые финансовые результаты. Генерирующая компания Мосэнерго в реструктуризированном виде оказалась убыточной уже на уровне EBITDA во II полугодии 2005 г. Такой результат должен заставить правительство ускорить либерализацию рынка электроэнергии, чтобы повысить рентабельность компаний и стимулировать инвестиции в отрасль.

Результаты за 2005 г. несопоставимы, однако II полугодие 2005 г. отражают тенденцию. Мосэнерго опубликовало аудированную финансовую отчетность за 2005 г. по МСФО. В опубликованную отчетность также включены данные за I квартал 2005 г., когда активы компании были на 60% больше, чем до разделения. Показатели за II полугодие 2005 г., однако, отражают снижение показателей на операционном уровне, которое свидетельствует о неадекватном уровне тарифов.

Финансовая отчетность непоказательна для компании в ее нынешнем виде. Мосэнерго было разделено по видам бизнеса 1 апреля 2005 г. Порядка 60% активов компании были выделены в две электрораспределительные компании, четыре генерирующие компании, сбытовую и некоторые инженерные компании. Выделение компаний проводилось на пропорциональной основе.

Слабые результаты

Отчет о прибылях и убытках по МСФО, млн долл.

	I п/г 2005	II п/г 2005	2005
Выручка	1 565	988	2 553
Себестоимость реализации	1 318	1 178	2 496
Валовая прибыль	247	(190)	57
Износ и амортизация	123	76	199
EBITDA	370	(114)	256
Чистая прибыль	60	(69)	(9)
Норма валовой прибыли, %	15,8	отр.	2,2
Норма EBITDA, %	23,7	отр.	10,0
Норма чистой прибыли, %	3,8	отр.	отр.

Источники: Мосэнерго, оценка УРАЛСИБааetes



Каюс Рапану, rap_ca@uralsib.ru
Алексей Кормицков, kor_an@uralsib.ru
Анна Юдина, udi_an@uralsib.ru

Мобильная связь

Негативный эффект от системы «платит звонящий»...

...будет компенсирован в среднесрочной перспективе. Хотя введение принципа «платит звонящий» негативно повлияет на выручку сотовых операторов в краткосрочной перспективе, в среднесрочной перспективе сокращение трафика с фиксированной на мобильную сеть и роста трафика в мобильных сетях, повышение тарифов на сотовую связь и платы за межсетевые соединения с другими операторами должны нивелировать негативный эффект от системы «платит звонящий».

Плохие ожидания от принципа «платит звонящий». Тарифы на звонки с фиксированной на мобильную связь, скорее всего, будут установлены на уровне в 0,06 долл. за минуту. Об этом вчера заявили официальные представители Минсвязи и Связьинвеста, собравшиеся за круглым столом, чтобы обсудить систему «платит звонящий», которая вступит в силу в июле 2006 г. По оценкам МТС, сектор мобильной связи в России потеряет до 750 млн дол. выручки в год, если тариф за звонки с фиксированной на мобильную связь составит 0,08 долл. за минуту, 0,05 долл. из которых будут получать сотовые операторы. МТС намерена повысить тарифы на 20-30%, чтобы компенсировать негативный эффект в результате введения системы «платит звонящий».

В краткосрочной перспективе принцип «платит звонящий» не выгоден. На данный момент звонок с фиксированной сети на мобильную для абонентов фиксированной сети является бесплатным для абонентов фиксированной связи, хотя абоненты мобильной связи платят за входящие звонки с фиксированной связи в размере 0,10-0,15 долл. за минуту. Таким образом, планируемый тариф за звонок с фиксированной на мобильную сеть в размере 0,06 долл. за минуту не компенсирует убытки мобильных операторов. Согласно оценкам представителей сотовых компаний, на трафик с фиксированной на мобильную сети приходится 10-12% совокупного трафика и 7-11% выручки мобильных операторов.

Ответ мобильных операторов. Вымпелком и МТС рассматривают возможность повышения платежей за межсетевые соединения в несколько раз до 0,05 долл. за минуту с июля 2006 г. Данная мера отчасти должна компенсировать негативный эффект от системы «платит звонящий», однако она может отрицательно сказаться на небольших сотовых операторах. Предполагаемое повышение тарифов на мобильную связь и переход с долларовых на рублевые тарифы также должны нивелировать негативные последствия новой системы.

Константин Чернышев, che_kb@uralsib.ru
Станислав Юдин, yud_sa@uralsib.ru

КАМАЗ

Низкая рентабельность за 2005 г. по МСФО

Чистая прибыль остается низкой, остальные показатели приводят в недоумение. Вчера КАМАЗ объявил, что чистая прибыль по МСФО за 2005 г. составила 11 млн долл., тогда как в 2004 г. она была равна 1 млн долл. В 2006 г. чистая прибыль, по оценкам, увеличится вдвое до 24 млн долл. Также КАМАЗ обнародовал некоторые показатели 2005 г., а именно выручку и EBITDA, однако они, возможно, рассчитаны на основе РСБУ, поэтому не могут считаться надежными. Также КАМАЗ сообщил о том, что



может разместить 12% акций на российском финансовом рынке, чтобы за счет привлеченных средств финансировать инвестиционную программу.

Планы на 2006 г.: норма чистой прибыли может составить всего 1%, самый низкий показатель в отрасли. Согласно прогнозам КАМАЗа, чистая прибыль в 2006 г. может вырасти вдвое до 24 млн долл., то есть норма чистой прибыли составит порядка 1,2%. Это очень слабый показатель и, к тому же, самый низкий в отрасли. Таким образом, КАМАЗу не удастся воспользоваться своим доминирующим положением в отрасли, а низкая прозрачность и высокая оценка и вовсе заставляют негативно оценить привлекательность компании.

*Вячеслав Смольянинов, smo_vb@uralsib.ru
Кирилл Чуйко, chu_ks@uralsib.ru
Дмитрий Смолин, smolinDV@uralsib.ru*

Иркут

2005 г. по МСФО: значительно выше прогнозов рынка

Перспективы роста, большая диверсификация. Иркут продемонстрировал достаточно высокие финансовые показатели за 2005 г. по МСФО: EBITDA достигла 170 млн долл., чистая прибыль – 85 млн долл. Эти результаты заметно превзошли прогнозы рынка, которые соответственно составляли 121 млн и 34 млн долл. Диверсификация компании усиливается, долгосрочные риски сокращаются.

Рост выручки, незначительное снижение рентабельности. Вчера Иркут объявил финансовые результаты за 2005 г. по МСФО. Выручка компании увеличилась на 14% с уровня 2004 г. до 712 млн долл., себестоимость реализации росла более медленными темпами – лишь на 8% до 358 млн долл. В результате норма валовой прибыли улучшилась на 3 п.п. до 50%. Высокие общие, административные и сбытовые расходы негативно отразились на норме EBITDA – она упала на 3 п.п. до 24%. В то же время благодаря сокращению процентных расходов, норма чистой прибыли выросла на 1 п.п. по сравнению с 2004 г., а чистая прибыль – на 24% до 85 млн долл.

Выручка за 2006 г. превысит 1 млрд долл., работа на полную мощность. По оценкам Иркутта, выручка за 2006 г., по-видимому, превысит 1 млрд долл., то есть увеличится более чем на 40% по сравнению с соответствующим показателем 2005 г. При этом норма чистой прибыли потеряет 4 п.п. и составит почти 8%, чистая прибыль достигнет приблизительно 80 млн долл. – незначительное снижение по сравнению с показателем 2005 г. По информации Иркутта, мощности компании в 2006 г. будут загружены полностью.

Диверсификация возрастет, и это – не предел. В 2005 г. Иркут продолжил диверсификацию ассортимента выпускаемой продукции, при этом оборонная продукция принесла почти 67% консолидированной выручки против 93% в 2004 г.. На наш взгляд, для компании это весьма позитивная тенденция, которую она сможет продолжить благодаря подписанным соглашениям с EADS по поставкам компонентов и переоборудованию самолетов A320 в грузовые, а также благодаря увеличению выпуска самолетов-амфибий Be-200.



Прибыли выше ожиданий рынка

Консолидированный отчет о прибылях
по МСФО, млн долл.

	2004	2005	Изм. за год, %	2005П Консенсус	Разн., %
Выручка	622	712	14%	639	11%
Себестоимость реализации	(331)	(358)	8%		
Валовая прибыль	291	354	22%		
НИОКР	(12)	(8)	(30%)		
Общие и админ. расходы	(105)	(151)	43%		
Налоги, кроме налога на прибыль	(3)	(3)	18%		
Прочие операционные расходы	(23)	(42)	87%		
ЕБИТДА	165	170	3%	121	41%
Операционная прибыль	149	150	1%		
Финансовые затраты, нетто	(61)	(39)	(37%)		
Потери от зависимых обществ	(0)	-	-		
Прибыль до налогов	88	111	27%		
Расходы / (доходы) от налога на прибыль	(20)	(27)	35%		
Доля меньшинства	1	1	4%		
Чистая прибыль за год	68	85	24%	34	149%

Источники: Иркут, Интерфакс, оценка УРАЛСИБа

Операционная рентабельность падает

Ключевые показатели рентабельности, %

	2004	2005	Изм за год, п.п.	2005П Консенсус	Разн., п.п.
Норма валовой прибыли	46,8	49,7	2,9		
Норма ЕБИТДА	26,5	23,9	(2,7)	18,9	5,0
Норма операционной прибыли	23,9	21,0	(2,9)		
Норма прибыли до налогов	14,1	15,6	1,5		
Норма чистой прибыли	11,0	11,9	0,9	5,3	6,6

Источники: Иркут, Интерфакс, оценка УРАЛСИБа

Вячеслав Смольянинов, smo_vb@uralsib.ru

Кирилл Чуйко, chu_ks@uralsib.ru

Дмитрий Смолин, smolinDV@uralsib.ru



Рынок рублевых облигаций

Выпуск	Объем выпуска, млн. руб.	Купонная ставка, %	Дата			Месяцев до		Цена	Изм.	Торговый объем, руб.	Котировки		Доходность, %				DVO1	Рейтинг		Сред. бп
			купона	оферты	погаш.	офрт.	погаш.				покупка	продажа	офрт.	погаш.	HPR	текущ.		S&P/M	Уралсиб	
КОРПОРАТИВНЫЕ ОБЛИГАЦИИ																				
ГОСКОМПАНИИ																				
Аижк	1 070	11,00	01.июн.06		01.дек.08		30,7													
Аижк-2	1 500	11,00	01.авг.06		01.фев.10		45,0													
Аижк-3	2 250	9,40	15.июл.06		15.окт.10		53,5	106,10	-0,05	3 183 000	102,10	112,40							90	
Аижк-4	900	8,70	01.авг.06		01.фев.12		69,3				106,00	106,70								
Аижк-5	2 200	7,35	15.июл.06		15.окт.12		77,9	99,75	-0,40	29 850 998		100,00			7,61		7,37	4,48		
Аижк-6	2 500	7,40	15.июл.06		15.июл.14		99,1					100,00								
ВТБ-4	5 000	6,50	21.сен.06		19.мар.09		34,3													
ВТБ-5	15 000	6,20	27.июл.06	26.апр.07	17.окт.13	11,2	90,1	99,72	0,02	74 668 329	99,71	99,73	6,67		6,49	6,22	0,85	BBB/Baa2	109	
Газпром-3	10 000	8,11	22.июл.06		18.январ.07		8,0				100,90	101,40						BB+/Baa2	A	
Газпром-4	5 000	8,22	16.авг.06		10.фев.10		45,3	103,78	-0,10	91 025 138	103,70	103,99			7,17		7,92	3,19	BB+/Baa2	A
Газпром-5	5 000	7,58	10.окт.06		09.окт.07		16,8				101,20	101,64						BB+/Baa2	A	
Газпром-6	5 000	6,95	10.авг.06		06.авг.09		39,0	99,75	-0,11	10 976 497	99,50	99,90			7,16		6,97	2,73	BB+/Baa2	A
РЖД-2	4 000	7,75	07.июл.06		05.дек.07		18,7	101,45	-0,01	132 291 815	101,45	101,45			6,85		7,64	1,40	3-/ruAA+/Baa2	A
РЖД-3	4 000	8,33	07.июл.06		02.дек.09		42,9	104,05	-0,18	8 696 499	104,05	104,20			7,14		8,01	3,05	3-/ruAA+/Baa2	A
РЖД-4	10 000	6,59	15.июн.06		14.июн.07		12,9	100,11	-0,01	1 904 002	100,11	100,20			6,58		6,58	0,98	3-/ruAA+/Baa2	A
РЖД-5	10 000	6,67	28.июл.06		23.январ.09		32,5	99,22	-0,04	89 283 993	99,10	99,25			7,11		6,72	2,31	3-/ruAA+/Baa2	A
РЖД-6	10 000	7,35	15.ноя.06		10.ноя.10		54,4	100,38	-0,12	138 601 650	100,35	100,40			7,38		7,32	3,64	3-/ruAA+/Baa2	A
РЖД-7	5 000	7,55	15.ноя.06		07.ноя.12		78,6	101,35	-0,13	392 951 065	101,25	101,40			7,42		7,45	4,95	3-/ruAA+/Baa2	A
ФСК ЭЭС	5 000	8,80	20.июн.06		18.дек.07		19,1	102,75	-0,07	42 118 029	102,55	102,90			7,04		8,56	1,44	B+/ruA+	A
ФСК ЭЭС-2	7 000	8,25	27.июн.06		22.июн.10		49,7	102,27	-0,60	111 494 928	102,55	102,80			7,73		8,07	3,38	B+/ruA+	A
ФСК ЭЭС-3	7 000	7,10	16.июн.06		12.дек.08		31,1	99,73	-0,10	27 926 300	99,58	99,80			7,34		7,12	2,21	B+/ruA+	A
СЫРЬЕ																				
Итера	1 200	9,75	07.июн.06		07.дек.07		18,7	101,11	0,01	65 782 132	101,10	101,30			9,16		9,64	1,36		293
Лукойл	6 000	7,25	21.ноя.06	20.ноя.07	17.ноя.09	18,2	42,4	100,98	-0,01	25 811 701	100,75	102,00	6,66		7,05		7,18	2,97	BB/ruAA/Baa2	A
Новатэк	1 000	9,40	01.июн.06		30.ноя.06		6,3													55
РуссНефть	7 000	9,25	16.июн.06	12.дек.08	10.дек.10	31,1	55,4	101,23	-0,04	15 306 076	101,15	101,22	8,89				9,14	2,17		237
СУЭК-2	1 000	8,50	17.авг.06		15.фев.07		8,9				99,90	100,10							C	
Татнефть-3	1 500	12,00	01.июл.06		01.июл.06		1,3	100,70	0,10	99 690	100,40	100,65			5,11	5,00	11,92	0,10	B-	56
ТНК-ВР	3 000	15,00	29.май.06		28.ноя.06		6,3												A-	
Удмуртнефть	1 500	9,50	01.июн.06	01.дек.06	01.мар.08	6,4	21,6												A	
МЕТАЛЛУРГИЯ																				
Амурметалл	1 500	9,80	31.авг.06		26.фев.09		33,6			5 012 500	100,23	100,35								
Маир	500	12,30	04.июл.06		03.апр.07		10,5	100,50	-0,10	542 700	100,55	100,70			12,19	11,47	12,24	0,74		677
Макси-Групп	3 000	11,25	14.сен.06	13.сен.07	12.мар.09	15,9	34,1													
Мечел-ТД	3 000	11,75	16.июн.06	16.июн.06	12.июн.09	0,8	37,2	100,21	0,00	30 510 925	100,21	100,35	8,31		8,00	11,73	0,06		B-	374
Мечел-СГ	2 000	10,69	25.май.06	30.май.06	22.ноя.07	0,2	18,2													
РусАлФин-2	5 000	8,00	20.ноя.06		20.май.07		12,0	100,70	-0,10	50 350	100,70	100,80			7,38	7,23	7,94	0,91		NR
РусАлФин-3	6 000	7,20	21.сен.06		21.сен.08		28,4	99,15	-0,05	991 500		99,15			7,74		7,26	2,01		NR
Северсталь	3 000	8,10	29.июн.06		28.июн.07		13,3												B+/ruA+/B1	A-
ТЧМ-2	1 000	11,00	02.июн.06		02.дек.07		18,6	99,95	0,05	6 496 492	99,90	100,05					11,01			
Хайленд Голд	750	12,00	05.июл.06	04.окт.06	02.апр.08	4,4	22,6	100,28	-0,16	3 760 628	100,05	100,50	11,65		11,02	11,97	0,33			710
ТЕЛЕКОММУНИКАЦИИ																				
ВолгаТел-2	3 000	8,20	06.июн.06	02.дек.08	30.ноя.10	30,8	55,0	100,00	-0,10	1 000	100,00	100,15	8,37				8,20	2,16	B+/ruA+	B+
ВолгаТел-3	2 300	8,50	06.июн.06		30.ноя.10		55,0	100,00	-0,30	499 000	100,00	100,25			8,68		8,50	2,86	B+/ruA+	B+
Дальсвязь	1 000	13,00	15.ноя.06		15.ноя.06		5,8	102,21	-0,35	24 842 530	102,15	102,21			8,36	8,19	12,72	0,45		B-
МГТС-4	1 500	7,10	25.окт.06	25.апр.07	22.апр.09	11,2	35,5	100,08	-0,27	133 106		110,05	7,12		6,97	7,09	0,85	BB-/ruAA-/Baa3	B+	
МГТС-5	1 500	8,30	30.май.06	29.май.07	25.май.10	12,3	48,7												B+	
Мегафон	1 500	11,50	07.июн.06		07.июн.06		0,5												BB-/ruAA-/Baa3	B+
Мегафон-2	1 500	9,28	11.окт.06		11.апр.07		10,7												BB-/ruAA-	B+
Мегафон-3	3 000	9,25	17.окт.06		15.апр.08		23,1	103,10	0,10	38 608 312	102,90	103,00			7,60		8,97	1,71	BB-/ruAA-	B+
С-3Тел-2	1 500	7,50	05.июл.06		03.окт.07		16,6												B+/ruA+	B+
С-3Тел-3	1 500	9,25	01.июн.06	28.фев.08	24.фев.11	21,5	57,9	102,60	0,01	529 416	102,50	102,80	7,88				9,02	1,57	B+/ruA+	B
Сибирьтел-3	1 530	14,50	14.июл.06		14.июл.06		1,7												B	
Сибирьтел-4	2 000	12,50	06.июл.06		05.июл.07		13,6												B	
Сибирьтел-5	3 000	9,20	27.окт.06		25.апр.08		23,4	101,50	-0,20	15 330 868	101,40	101,60			8,51		9,06	1,69	B	227
Сибирьтел-6	2 000	7,85	21.сен.06	23.сен.08	16.сен.10	28,4	52,5												B	
СМАРТС-2	500	15,00	26.июн.06	26.июн.06	26.июн.07	1,1	13,3												B-	
СМАРТС-3	1 000	14,10	03.окт.06	06.окт.06	29.сен.09	4,5	40,8	100,45	-0,05	200 900	100,50	101,00	12,78		12,28	14,04	0,34		B-	
Таттелеком	600	11,75	08.авг.06		06.май.07		11,6												B-	
УрСИ-6	3 000	14,25	18.июл.06		18.июл.06		1,8	100,90	-0,03	19 314 020	100,90	100,98			8,08	7,82	14,12	0,15	B+	B+
УрСИ-4	3 000	9,99	02.ноя.06		01.ноя.07		17,5	102,70	-0,17	199 233	102,61	103,34			8,12		9,73	1,31	B+	B+
УрСИ-5	2 000	9,19	19.окт.06		17.апр.08		23,1												B+	
УрСИ сер06	2 000	8,20	25.май.06	20.ноя.08	17.ноя.11	30,4	66,8												B+	
УрСИ-7	3 000	8,40	19.сен.06	17.мар.09	13.мар.12	34,3	70,7												B+	
Центртел-3	2 000	12,35	15.сен.06		15.сен.06		3,8	101,24	-0,21	6 104 860	101,20	101,40			8,32	8,09	12,20	0,30	B-/ruBBB-	B
Центртел-4	5 623	13,80	19.авг.06	</																



Рынок рублевых облигаций

Выпуск	Объем выпуска, млн. руб.	Купонная ставка, %	Дата			Месяцев до		Цена	Изм.	Торговый объем, руб.	Котировки		Доходность, %				DVO1	Рейтинг		Сред. бл
			купона	оферты	погаш.	офрт.	погаш.				покупка	продажа	офрт.	погаш.	HPR	текущ.		S&P/M	Уралсиб	
КОРПОРАТИВНЫЕ ОБЛИГАЦИИ (продолжение)																				
ОГО-1	1 100	15,50	21.окт.06		22.апр.07		11,1	101,98	0,04	8 132 927	101,86	102,15		13,25	11,44	15,20	0,73		C+	780
ОГО-2	1 200	12,95	27.авг.06		25.фев.09		33,6	100,20		288 006 000	100,00	100,34		1,10	12,92	2,35			C+	-532
ОСТ-2	1 000	12,90	09.ноя.06	10.май.07	08.май.08	11,7	23,8				100,10	100,19							C+	
ОтелПек-2	1 000	10,25	22.авг.06	21.авг.07	17.фев.09	15,1	33,3				98,80	99,95								
Снаково-2	1 500	8,50	14.сен.06		11.сен.08		28,0	99,05	-0,16	297 150	99,05	99,30		9,26	8,58	1,59			B-	284
ПИТ-1	1 000	12,00	28.сен.06		28.сен.06		4,2													
ПИТ-2	1 500	14,25	25.сен.06	25.сен.06	23.мар.09	4,1	34,5					102,05								C
ПраймДон	1 000	12,50	11.авг.06		10.ноя.06		5,7	100,00	-0,15	140 000	100,15	100,50		13,08	12,45	12,50	0,41		C+	853
Талосто	1 000	10,00	08.сен.06	14.сен.07	06.мар.09	15,9	33,9				100,05	100,20								
ЭФКО	800	8,00	05.сен.06		05.сен.06		3,5				99,25	99,44							C-	
ЭФКО-2	1 500	10,50	28.июл.06	26.январ.07	22.январ.10	8,2	44,6	100,20	0,05	17 071 002	100,10	100,40	10,40		9,85	10,48	0,61		C-	538
розничная торговля																				
Виктория	1 500	9,90	03.авг.06	01.фев.07	29.январ.09	8,4	32,7				100,00	100,30								
Детский Мир	1 150	8,50	11.авг.06		29.январ.15		105,7				99,40	100,00								
Дикая Орхидея	1 000	11,30	13.июл.06	12.апр.07	09.апр.09	10,8	35,0													
Дикси	3 000	9,25	21.сен.06		17.мар.11		58,6													
Инком-Лада	700	17,00	25.май.06	14.дек.06	22.ноя.07	6,8	18,2													C
Инком-Лада-2	1 400	11,75	18.авг.06	16.фев.07	12.фев.10	8,9	45,3	100,26	-0,03	19 860 700	100,20	100,28	11,87		11,35	11,72	0,64		C	673
Копейка	1 200	9,75	20.июн.06	19.дек.06	17.июн.08	7,0	25,2	101,45	-0,05	1 335 082	101,35	101,50	7,33		7,00	9,61	0,53	B-/ruBBB	B	256
Копейка-2	4 000	8,70	23.авг.06	18.фев.09	15.фев.12	33,4	69,8	99,73	0,08	29 930 000	99,67	99,80	9,11		8,72	2,26		B-/ruBBB	B	266
Магнит	2 000	9,34	22.авг.06		19.ноя.08		30,3					102,50								
Марта-Финанс	700	14,84	25.май.06	25.май.06	22.май.08	0,0	24,3													
Марта-Финанс-2	1 000	11,75	07.июн.06	07.июн.07	06.дек.09	12,6	43,1	99,94	-0,24	1 506 143	99,95	100,10	12,15			11,76	0,90			632
Матрица	1 200	12,32	14.июн.06	13.июн.07	10.дек.08	12,8	31,0				99,70	100,00								
МИР	1 000	9,89	27.июн.06	27.дек.06	27.дек.07	7,2	19,4	100,55	0,05	1 005 500	100,40	100,60	9,09		8,57	9,84	0,55			426
Монетка	1 000	10,70	16.ноя.06	15.ноя.07	14.ноя.09	18,0	36,2													
Перекресток	1 500	8,81	11.июл.06	11.июл.06	08.июл.08	1,6	25,9				100,10	100,25								B
Пятерочка	1 500	11,45	15.ноя.06		12.май.10		48,3				109,60	109,90							Va3/BB-	B+
Пятерочка-2	3 000	9,30	20.июн.06		14.дек.10		55,5	102,70	-0,10	15 406 028	102,60	102,79		8,75	9,06	3,62		Va3/BB-	B+	211
сервис																				
ДжЭфСи-2	1 200	13,00	06.июн.06	26.дек.06	04.дек.07	7,2	18,6				101,95	102,10							B-	C+
Евросервис	1 500	14,00	20.июн.06	19.дек.06	18.дек.07	7,0	19,1	100,35	-0,13	951 303	100,35	100,50	14,01		13,02	13,95	0,49		B-/ruBBB-	NR
ИстЛайн-2	3 000	11,59	25.май.06	23.ноя.06	22.май.08	6,1	24,3													
Лаверна	1 000	12,00	12.окт.06	12.апр.07	08.апр.10	10,8	47,2													
ММК-Трансфинанс	650	11,50	13.июл.06	16.январ.07	10.июл.08	7,9	25,9	100,50	-0,85	129 645	100,50	101,23	10,67		10,02	11,44	0,59			572
Мособлгаз	1 000	10,75	22.июн.06		21.дек.08		31,4	102,85	0,66	1 851 300	102,00	102,18		9,04	10,45	1,48				281
Разгуляя	1 000	14,00	05.июн.06		05.июн.06		0,4	100,25	0,28	2 005	99,95	100,00		6,16	5,99	13,97	0,03		C-	161
РКС	1 500	9,70	18.окт.06	17.окт.07	15.апр.09	17,0	35,2													C
Росинтер-2	400	10,00	05.июл.06		02.июл.08		25,7					102,00								
Росинтер-3	1 000	11,00	01.сен.06	01.сен.06	27.авг.10	3,3	51,9													C
Санвэй	3 000	11,66	07.июн.06	06.июн.07	03.дек.08	12,6	30,8	101,42	-0,03	25 574 440	101,40	101,55	10,43			11,50	0,92			460
Трансэврс	2 500	11,65	10.авг.06	09.авг.07	05.фев.09	14,7	32,9	101,32	-0,17	15 212 400	101,25	101,40	10,70			11,50	1,07			448
ЭйрЮнион	1 500	13,00	15.авг.06	15.май.07	10.ноя.09	11,9	42,2	100,56	-0,07	1 401 751	100,50	100,65	12,96		12,32	12,93	0,83			728
ЮТэйр	1 000	10,65	22.ноя.06		22.ноя.06		6,1	101,49	1,49	10 362 150	101,50	101,50		7,69	7,17	10,49	0,47			309
строительство																				
Адамант	500	14,10	08.июн.06	08.июн.06	05.июн.08	0,5	24,8	102,10	0,00	379 819	102,10	102,36	-29,06	11,80		13,81	1,69		B-	547
ГлМосСтрой	2 000	13,00	27.май.06	27.май.06	27.май.07	0,1	12,3													
ГлМосСтрой-2	4 000	11,50	21.сен.06	20.сен.07	17.мар.11	16,1	58,6	100,52	0,06	17 993 410	100,35	100,50	11,34			11,44	1,15			512
ЛенСпецСМУ	1 000	12,00	26.окт.06	24.апр.08	22.апр.10	23,4	47,6	99,94	-0,04	1 015 426	99,92	100,00	11,86			12,01	1,59			564
ЛСР	1 000	11,00	21.сен.06	22.мар.07	20.мар.08	10,1	22,2	99,25	-0,09	1 984 008	99,20	99,45	12,29		11,77	11,08	0,72			C+
Миракс Групп	1 000	12,50	22.авг.06	22.авг.06	19.авг.08	3,0	27,3				100,50	101,10								B-
ПИК-5	1 120	10,20	22.авг.06	22.май.07	20.май.08	12,1	24,2	99,80	-0,19	1 996 000	99,70	100,00	10,83		10,42	10,22	0,86			C
Стройтрансгаз	3 000	9,60	28.июн.06		25.июн.08		25,4	101,43	-0,04	22 328 724	101,40	101,80		9,02		9,46	1,81			263
СУ-155	1 500	10,50	29.июн.06		30.мар.07		10,3					100,70								C+
энергетика																				
Башкирэн-2	500	9,50	24.авг.06		22.фев.07		9,1													B
Башкирэн-3	1 500	8,56	03.июл.06		19.мар.09		34,3													B
Ленэнерго	3 000	10,25	19.окт.06		19.апр.07		11,0	101,00	-0,30	165 640	101,20	101,45		9,26	8,97	10,15	0,82		B-/ruBBB+	373
Мосэнерго-2	5 000	7,65	31.авг.06	23.фев.12	18.фев.16	70,0	118,6	99,60	0,00	32 875 496	99,45	99,70	7,88		7,68	4,40				121
СвердлЭн	500	10,50	31.авг.06		01.мар.07		9,4					101,45								C
Татэнерго	1 500	9,65	14.сен.06		13.мар.08		22,0				102,80	103,30								C+
Якутскэнерго	400	14,00	31.авг.06		31.авг.06		3,3					102,00								
химия																				
Куйбышевазот-2	2 000	8,80	08.сен.06		04.мар.11		58,2				99,80	100,10								B-
НИКОСХИМ	1 000	14,00	15.июн.06		14.дек.06		6,8	100,59	-0,81	571 354	100,60	101,57		13,24	12,13	13,92	0,50		ruBB	850
НКНХ-3	2 000	8,00	01.июн.06		01.сен.07		15,5													C
НКНХ-4	1 500	9,99	02.окт.06	30.мар.09	26.мар.12	34,7	71,1													



Рынок рублевых облигаций

Выпуск	Объем выпуска, млн. руб.	Купонная ставка, %	Дата			Месяцев до		Цена	Изм.	Торговый объем, руб.	Котировки		Доходность, %				DVO1	Рейтинг		Сред. бл
			кулона	оферты	погаш.	офрт.	погаш.				покупка	продажа	офрт.	погаш.	HPR	текущ.		S&P/M	Уралиб	
КОРПОРАТИВНЫЕ ОБЛИГАЦИИ (продолжение)																				
УВЗ	2 000	13,36	03.окт.06	08.окт.06	30.сен.08	4,6	28,7	101,55	-0,07	18 864 534	101,49	101,60	8,70		8,46	13,16	0,36		В	415
УВЗ-2	3 000	9,35	04.окт.06	03.окт.07	05.окт.10	16,6	53,2				100,45	100,70							В	
автомобиль																				
АвтоВАЗ-2	3 000	9,20	16.авг.06	14.фев.07	13.авг.08	8,9	27,1	101,15	-0,08	593 770	101,00	101,20	7,66		7,35	9,10	0,68		В	253
АвтоВАЗ-3	5 000	9,70	27.июн.06	27.июн.06	22.июн.10	1,1	49,7	100,18	-0,01	12 521 998	100,12	100,20	7,72		7,47	9,68	0,09		В	316
ИжАвто	1 000	10,70	13.сен.06		14.мар.07		9,8	99,31	0,06	1 266 213	99,25	99,43		11,91	11,40	10,77	0,71		С-	660
КамАЗ-2	1 500	8,45	22.сен.06	26.сен.08	17.сен.10	28,5	52,6				99,30	100,00							С	
СОК-Авто	1 100	12,60	26.окт.06	26.окт.06	24.апр.08	5,2	23,4	99,94	0,22	324 816	99,84	99,90	13,09		12,63	12,61	0,38		В	854
СС-Авто	1 500	11,25	27.июл.06	25.янв.07	21.янв.10	8,2	44,6													
производство																				
Арнест	600	10,30	25.окт.06	25.апр.07	29.апр.09	11,2	35,7													
АЦБК	500	13,50	08.июн.06		07.сен.06		3,5				100,95	101,49							В-	
АЦБК-Инвест-2	500	11,80	22.авг.06	21.ноя.06	20.май.08	6,0	24,2			294 060	101,00								В-	
Волга	1 500	12,00	12.сен.06		13.мар.07		9,8	101,91	0,06	70 108 278	101,90	102,20		9,66	9,23	11,78	0,74		В	435
ГОТЭК	550	12,50	06.июн.06		06.июн.06		0,4					100,44							С-	
ГОТЭК-2	1 500	9,90	22.июн.06	23.июн.06	18.июн.09	1,0	37,4					99,99							С+	
ЛОМО-2	700	14,20	11.июл.06		11.июл.06		1,6	100,10	-0,10	100 100	100,11	100,19		13,50	12,77	14,19	0,12		С-	893
ОМК	3 000	9,20	08.июн.06		12.июн.08		25,0	102,35	0,16	46 195 075		102,40		8,09	8,99	1,82			В	173
Росконтракт	700	11,70	06.июн.06	05.сен.06	04.сен.07	3,5	15,6	99,57	-0,10	11 858 771	99,56	99,83	13,92	12,62	12,94	11,75	0,25		С+	936
РусТекстиль	500	18,80	12.сен.06		12.сен.06		3,7	101,69	-0,10	3 999 610	101,55	101,99		13,13	12,57	18,49	0,28		С-	857
РусТекстиль-2	1 000	12,75	07.сен.06		05.мар.09		33,9	98,54	-0,46	2 472 404	98,20	99,20		14,04	12,94	1,58			С-	772
РусТекстиль-3	1 200	12,00	24.окт.06	01.ноя.07	20.окт.09	17,5	41,5	97,67	-0,62	28 421 633	97,60	97,99	14,11		12,29	1,17			С-	789
СалаватСтекло	750	11,60	26.сен.06	26.сен.06	25.мар.08	4,2	22,4				101,00	105,00								
СалаватСтекло-2	1 200	9,28	01.ноя.06	31.окт.07	28.окт.09	17,5	41,8				99,05	99,95								
СвобСокол	600	13,55	25.май.06	25.май.06	22.ноя.07	0,0	18,2													
СЗЛК	300	13,90	13.июл.06		12.июл.06		1,7	100,00	0,00	130 000	100,00	100,25		14,01	13,23	13,90	0,13		С	946
ТМК	2 000	10,30	20.окт.06		20.окт.06		5,0	101,00	-0,15	1 010 000	100,57	101,05		7,88	7,70	10,20	0,39		В-	332
ТМК-2	3 000	10,09	26.сен.06	27.мар.07	24.мар.09	10,2	34,5				101,80	102,00							В-	
ТМК-3	5 000	7,95	22.авг.06	19.фев.08	15.фев.11	21,2	57,6	99,85	0,00	37 942 500	99,80	99,85	8,19		7,96	1,54			В-	195
ЧТПЗ	3 000	9,50	21.июн.06	18.июн.08	16.июн.10	25,2	49,5	102,41	0,21	17 414 000	102,25	102,50	8,37		9,28	1,83			С+	200
ЯТХ	1 000	12,00	27.окт.06	27.окт.06	24.окт.08	5,2	29,5			10 005 000	100,00	100,20								
финансы																				
Газбанк	750	11,00	21.ноя.06	21.ноя.06	25.ноя.08	6,0	30,5			1 086 048	100,45	100,65								В2
Газпромбанк	5 000	7,10	03.авг.06		27.янв.11		57,0													Ваа1/BB
Зенит	1 000	8,00	22.сен.06		24.мар.07		10,1			30 015 000	99,91	100,19								В1
Зенит-2	2 000	8,39	16.авг.06		16.фев.09		33,3					99,85								
Импэксбанк-2	1 000	7,50	20.окт.06	21.апр.07	20.апр.08	11,1	23,2				100,02	100,20								В-/В1
КИТ Финанс	2 000	10,50	17.июн.06	22.дек.06	18.дек.08	7,1	31,3	100,21	0,05	59 635 191	100,20	100,40	10,34		9,66	10,48	0,53		ССС	555
МастерБанк-2	1 000	12,75	26.май.06	26.май.06	23.май.08	0,1	24,3													
МИА-2	1 000	9,50	08.авг.06	06.фев.07	09.авг.08	8,6	26,9				100,55	100,75								
МИА-3	1 500	9,40	01.июн.06	30.авг.07	23.фев.12	15,4	70,0													
МКБ	500	10,50	26.июл.06		25.апр.07		11,2				100,01	100,30								В1
ММБ-1	1 000	8,30	15.авг.06		13.фев.07		8,8													ВВ
МОИА	1 500	9,00	21.июн.06	21.июн.06	21.дек.10	0,9	55,7				100,01	100,10								
Пробизнесбанк-С	1 000	10,69	01.ноя.06		29.апр.09		35,7	100,62	0,00	2 012 400	100,59	100,69		9,34		10,62	2,41			291
Росбанк	3 000	9,25	15.авг.06	14.фев.07	15.фев.09	8,9	33,3	101,26	-0,02	3 139 130	101,12	101,21	7,55		7,25	9,13	0,68		В-/ruBBB-/Ba3	241
РСХБанк	3 000	7,50	07.июн.06	06.дек.06	04.июн.08	6,5	24,7				100,40	100,60								Ваа2
РТК Лиз-4	2 250	8,80	10.окт.06		08.апр.08		22,8	100,30	-0,10	1 404 200	100,30	100,50		8,70		8,77	1,10		В-	270
РусСтанд-2	1 000	14,00	14.июн.06		14.июн.06		0,7					100,18	100,40							В+/ruA+/Ba2
РусСтанд-3	2 000	8,40	23.авг.06	01.сен.06	22.авг.07	3,3	15,2													В+/ruA+/Ba2
РусСтанд-4	3 000	8,25	01.сен.06		03.мар.08		21,6													В+/ruA+/Ba2
РусСтанд-5	5 000	7,60	14.сен.06	15.мар.07	09.сен.10	9,8	52,3					100,10								В+/ruA+/Ba2
РусСтанд-6	6 000	8,10	16.авг.06	23.авг.07	09.фев.11	15,2	57,4			13 000 000		100,10								В+/ruA+/Ba2
ХКФ-2	3 000	8,50	14.ноя.06	15.май.07	11.май.10	11,9	48,3					100,00								В-/Ba3
ХКФ-3	3 000	8,25	22.июн.06	22.мар.07	16.сен.10	10,1	52,5	100,05	0,00	13 007 501			8,44		8,07	8,25	0,75		В-/Ba3	308



Рынок рублевых облигаций

Выпуск	Объем выпуска, млн. руб.	Купонная ставка, %	Дата			Месяцев до		Цена	Изм.	Торговый объем, руб.	Котировки		Доходность, %				DVO1	Рейтинг	Сред. бл
			купона	оферты	погаш.	оферты	погаш.				покупка	продажа	оферты	погаш.	HPR	текущая			
МУНИЦИПАЛЬНЫЕ ОБЛИГАЦИИ																			
Башкортостан-4	500	8,02	14.сен.06	13.сен.07		15,9	101,09	0,89	10 717 570										
Белг обл-31001	2 000	8,38	16.авг.06	10.ноя.10		54,4	102,40	0,10	903 165	102,00	102,45			7,25	7,94	1,20	BB/Ba1	101	
Волг обл	600	13,00	15.июн.06	11.июн.09		37,1				106,40	106,60			7,97	8,18	3,59		131	
Волг обл-2	700	6,48	22.июн.06	17.июн.10		49,5				107,40	107,90								
Воронеж обл-2	500	13,00	16.июн.06	18.июн.09		37,4				112,90	114,39								
Иркут обл	800	10,50	20.июл.06	22.июл.07		14,1				101,45	101,64						B+		
Иркут обл-2	1 050	10,00	06.июн.06	07.сен.06		3,5	100,84	0,19	635 280	100,60	100,80			7,23	6,91	9,92	0,27	B+	267
Ирк обл31-1	1 500	10,00	22.июн.06	17.дек.09		43,4				102,50	102,75							B+	
Ирк обл31-2	900	8,50	25.окт.06	23.окт.08		29,4	100,70	-0,15	1 007 000	100,50	100,70			7,66	8,44	1,27	B+	150	
Коми-5	500	14,00	24.июн.06	24.дек.07		19,3	108,93	-0,47	462 938	108,20	109,40			7,57	12,85	1,48	-/Ba3	135	
Коми-6	700	14,00	14.окт.06	14.окт.10		53,5				116,00	120,00						-/Ba3		
Коми-7	1 000	12,00	23.ноя.06	22.ноя.13		91,3	107,55	0,04	554 958	107,55	108,95			8,04	11,16	5,24	-/Ba3	133	
Коми-8	1 000	9,00	05.сен.06	03.дек.15		116,0	99,85	-0,44	10 516 948	95,39	100,00			7,71	9,01	6,01	-/Ba3	91	
Костром обл-4	800	12,00	13.июн.06	11.мар.08		21,9				106,90	107,20								
Красноярск-4	630	12,50	27.июл.06	27.окт.06		5,2	102,15	-0,20	136 881	102,15	102,45			7,53	7,25	12,24	0,40		298
Крас край-3	3 000	7,00	04.окт.06	01.окт.08		28,7	99,12	0,11	53 467 840	99,05	99,10			7,39	7,06	1,63		92	
Краснод край	605	10,00	14.ноя.06	15.май.07		11,9	102,42	-0,09	12 290 450	102,10	102,45			7,52	7,33	9,76	0,91	B+/ruA+	182
Лен обл-2	800	14,01	14.июн.06	08.дек.10		55,3	122,76	-3,27	166 954	123,00				8,10	11,41	4,12	B+/ruA+	147	
Лен обл-3	1 300	13,50	16.июн.06	05.дек.14		103,9				127,00	128,75						B+/ruA+		
Москва-35	4 000	10,00	18.июн.06	18.июн.06		0,8				100,40	100,40						BBB/Baa2		
Москва-37	4 000	10,00	23.июн.06	23.сен.06		4,1				100,01	101,67						BBB/Baa2		
Москва-27	4 000	15,00	20.июн.06	20.дек.06		7,0				101,03	105,60						BBB/Baa2		
Москва-31	5 000	10,00	20.авг.06	20.май.07		12,0	103,11	-1,28	30 933	103,45	103,90			6,89	6,64	9,70	0,92	BBB/Baa2	117
Москва-42	3 000	10,00	13.авг.06	13.авг.07		14,9				102,01	107,65						BBB/Baa2		
Москва-40	5 000	10,00	26.июл.06	26.окт.07		17,3	105,50	0,20	105 500	105,00	106,45			6,08	9,48	1,34	BBB/Baa2	-16	
Москва-43	5 000	10,00	17.авг.06	17.май.08		24,1				105,00	107,45						BBB/Baa2		
Москва-29	5 000	10,00	05.июн.06	05.июн.08		24,8	106,90	-0,09	329 252	106,90	107,00			6,43	9,35	1,91	BBB/Baa2	10	
Москва-36	3 900	10,00	16.июн.06	16.дек.08		31,2	108,75	0,05	22 209 558	108,70	109,10			6,35	9,20	2,39	BBB/Baa2	-16	
Москва-47	5 000	10,00	28.июл.06	28.апр.09		35,7	108,59	0,39	8 688 500	108,60	108,75			6,44	9,21	2,65	BBB/Baa2	1	
Москва-41	5 000	10,00	30.июл.06	30.июл.10		50,9				108,50	111,20						BBB/Baa2		
Москва-38	5 000	10,00	26.июн.06	26.дек.10		55,9	113,40	0,10	1 135 129	113,10	113,40			6,68	8,82	4,10	BBB/Baa2	3	
Москва-39	4 800	10,00	21.июл.06	21.июл.14		99,3	110,07	0,07	122 115 110	110,00	110,10			6,93	9,09	6,22	BBB/Baa2	17	
Москва-44	5 000	10,00	24.июн.06	24.июн.15		110,6	109,76	-0,04	36 111 900	109,65	109,90			6,96	9,11	6,70	BBB/Baa2	17	
Моск обл-3	4 000	11,00	20.авг.06	19.авг.07		15,1	105,66	-0,16	52 830 000	105,30	105,65			6,26	10,41	1,19	3B/ruAA/Ba3	3	
Моск обл-4	9 000	11,00	25.июл.06	21.апр.09		35,4	110,98	-0,17	232 407 848	110,61	110,95			6,99	9,91	2,65	3B/ruAA/Ba3	56	
Моск обл-5	12 000	10,00	03.окт.06	30.мар.10		46,9	107,80	0,00	199 810 875	107,60	107,70			7,16	9,28	2,69	3B/ruAA/Ba3	64	
Моск обл-6	12 000	9,00	24.окт.06	19.апр.11		59,7	106,65	-0,05	403 625 280	106,52	106,65			7,49	8,44	4,07	3B/ruAA/Ba3	85	
Нижегор обл-1	1 000	11,80	02.авг.06	01.ноя.06		5,4	103,48	2,17	10 456 886	101,92	102,09			3,86	3,75	11,40	0,44	-70	
Нижегор обл-2	2 500	10,24	02.ноя.06	02.ноя.08		29,8	104,55	-0,07	128 597	104,55	104,85			7,40	9,79	1,60		110	
Новосибирск-2	1 500	12,00	06.июн.06	07.дек.06		6,6	102,40	-0,20	72 879 602	102,27	102,40			7,62	7,20	11,72	0,51		293
Новосибирск-3	1 000	13,00	12.июл.06	14.июл.09		38,2	113,50	-0,20	351 850	113,30	113,30			7,62	11,45	2,87		117	
Новосиб обл	1 500	13,50	27.июл.06	27.июл.06		2,1	101,08	-0,03	3 345 902	101,02	101,10			7,41	7,19	13,36	0,17		285
Новосиб обл-2	2 000	13,30	01.июн.06	29.ноя.07		18,5	106,97	-1,23	592 594	108,50	108,70			8,63	12,43	1,38		241	
Самар обл-1	1 185	12,00	04.июл.06	04.июл.06		1,4	100,46	10,46	5 023	100,46				8,01	7,74	11,95	0,11	3-/ruAA-/Ba2	346
Самар обл-2	1 500	6,82	15.июн.06	09.сен.10		52,3											BB-/ruAA-/Ba2		
Твер Обл-2	600	16,90	25.май.06	23.ноя.06		6,1													
Твер Обл-3	800	7,95	01.июн.06	30.ноя.08		30,7													
Томск	300	12,00	25.май.06	22.ноя.07		18,2													
Томск обл-1	500	11,00	27.июл.06	27.июл.06		2,1				100,18	100,40						ruA		
Томск обл-2	600	11,00	13.окт.06	13.окт.07		16,9	104,75	0,39	314 250	104,36	104,70			6,75	10,50	1,31	ruA	52	
Удмуртия	1 000	8,20	27.июн.06	27.дек.08		31,6	100,80	0,00	2 016 000	100,80	100,99			8,00	8,13	2,23		150	
Уфа-3	400	10,03	18.июл.06	18.июл.06		1,8	100,38	-0,12	15 044 955	100,25	100,55			7,45	7,23	9,99	0,15	B+/ruA+	289
Уфа-4	500	10,03	06.июн.06	03.июн.08		24,7				104,15	104,39						B+/ruA+		
Хаб край-5	700	10,00	05.июн.06	05.окт.06		4,5	101,09	0,09	30 770 965	101,00	101,08			7,14	6,87	9,89	0,35		258
ХМАО-2	3 000	12,00	28.май.06	27.май.08		24,5											BB/ruAA		
Чувашия-2	500	9,00	12.июл.06	13.апр.07		10,8													
Чувашия-4	750	12,33	26.сен.06	27.мар.09		34,6													
Якутия-3	800	12,00	20.июн.06	17.июн.08		25,2	109,00	0,40	6 983 430	107,43	109,85			7,47	11,01	1,90	ruA	111	
Якутия-5	2 000	9,00	20.июл.06	21.апр.07		11,1				101,00	101,50						ruA		
Якутия-25006	2 000	10,00	17.авг.06	13.май.10		48,3				107,80	108,00						ruA		
Якутия-35001	2 500	7,95	20.июл.06	11.апр.13		83,8				100,80	100,90						ruA		
ЯНОА	1 800	11,00	05.авг.06	03.авг.08		26,7	105,70	-0,80	8 033 200	105,70	106,30			7,37	10,41	2,00	BB-/ruAA-	86	
Яросл обл-2	1 000	13,28	04.июл.06	03.июл.07		13,5	106,10	-0,35	137 930	105,70	106,30			7,25	12,52	1,04		119	
Яросл обл-3	1 000	12,00	17.ноя.06	17.ноя.06		5,9	102,20	-0,11	1 459 458	102,10	102,30			7,43	7,29	11,74	0,46		286
Яросл обл-4	1 000	11,00	23.ноя.06	26.май.09		36,6	108,55	0,33	30 758 245	107									

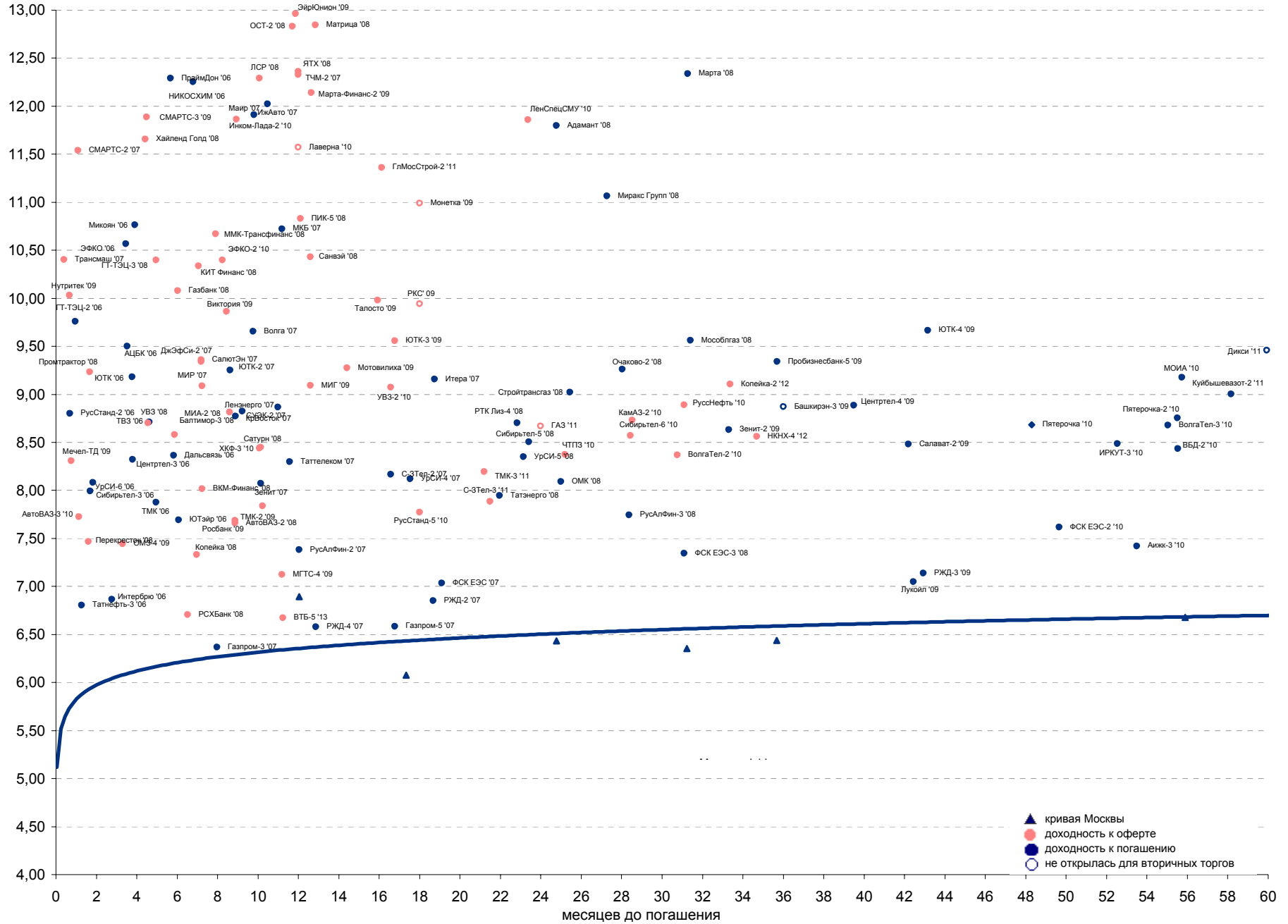


Рынок рублевых облигаций

Выпуск	Объем, тыс. ед.	Купон	Дата погашения	Дата след. Купона	Цена закрытия	Изменение, %	Доходность, %		Спрэд к индикатору, б.п.	Мод. дюрация
							погашения	текущая		
СУВЕРЕННЫЕ ОБЛИГАЦИИ										
Россия '07	\$ 2 400 000	10,00	26.06.2007	26.06.2006	104,35	-0,10	5,75	9,58	74,7	0,98
Россия '10	\$ 2 767 442	8,25	31.03.2010	30.09.2006	104,57	-0,11	6,87	7,89	195,0	3,22
Россия '18	\$ 3 466 671	11,00	24.07.2018	24.07.2006	138,87	-0,47	6,36	7,92	121,4	7,34
Россия '28	\$ 2 500 000	12,75	24.06.2028	24.06.2006	170,45	-0,62	6,63	7,48	141,2	9,92
Россия '30	\$ 18 400 000	5,00	31.03.2030	30.09.2006	106,69	-0,35	6,34	4,69	130,6	7,40
МинФин V	\$ 2 837 000	3,00	14.05.2008	14.05.2007	94,72	0,00	5,94	3,17	92,9	1,82
МинФин VII	\$ 1 750 000	3,00	14.05.2011	14.05.2007	87,31	-0,01	6,04	3,44	110,6	4,38
МинФин VIII	\$ 1 322 000	3,00	14.11.2007	14.11.2006	97,41	0,01	4,87	3,08	-14,1	1,40
Aries '07	eur 2 000 000	6,18	25.10.2007	25.10.2006	104,09	-0,03	3,36	5,94		0,42
Aries '09	eur 1 000 000	7,75	25.10.2009	25.10.2006	111,22	-0,06	4,14	6,97	-78,4	2,90
Aries '14	\$ 2 435 500	9,60	25.10.2014	25.10.2006	122,89	-0,54	6,08	7,81	104,6	5,99
МУНИЦИПАЛЬНЫЕ ОБЛИГАЦИИ										
Москва '11	eur 374 000	6,45	12.10.2011	12.10.2006	108,17	-0,22	5,68	5,96	-36,3 / 74,3	4,98
КОРПОРАТИВНЫЕ ОБЛИГАЦИИ										
АЛРОСА '08	\$ 500 000	8,13	06.05.2008	06.11.2006	103,91	-0,19	5,95	7,82	-19,9 / 97,9	1,77
АЛРОСА '14	\$ 500 000	8,88	17.11.2014	17.11.2006	110,88	-0,80	7,14	8,00	61,7 / 223,6	6,03
Альфа-Банк '07	\$ 150 000	7,75	09.02.2007	09.08.2006	100,70	-0,01	6,68	7,70	92,4 / 167,1	0,65
Банк Москвы '09	\$ 250 000	8,00	28.09.2009	28.09.2006	103,11	-0,23	6,93	7,76	24,3 / 201,1	2,86
Банк Москвы '10	\$ 300 000	7,38	26.11.2010	26.11.2006	101,03	-0,53	7,10	7,30	29,9 / 217,5	3,77
ВБД '08	\$ 150 000	8,50	21.05.2008	21.11.2006	101,77	-0,15	7,52	8,35	135,8 / 254,8	1,79
ВТБ '08	\$ 550 000	6,88	11.12.2008	11.06.2006	101,33	-0,40	6,30	6,78	-7,7 / 135,0	2,22
ВТБ '11	\$ 450 000	7,50	12.10.2011	12.10.2006	104,05	-0,37	6,59	7,21	-22,5 / 165,8	3,67
ВТБ '15	\$ 750 000	6,32	04.02.2015	04.08.2006	99,32	-0,12	6,52	6,36	29,4 / 213,8	3,17
ВТБ '35	\$ 1 000 000	6,25	30.06.2035	30.06.2006	96,60	-0,84	6,51	6,47	-11,6 / 129,6	6,62
Вымпелком '09	\$ 450 000	10,00	16.06.2009	16.06.2006	106,69	-0,30	7,50	9,37	98,3 / 257,0	2,51
Вымпелком '10	\$ 300 000	8,00	11.02.2010	11.08.2006	100,75	-0,43	7,76	7,94	95,8 / 282,3	3,08
Вымпелком '11	\$ 300 000	8,38	22.10.2011	22.10.2006	102,45	-0,60	7,81	8,17	106,5 / 287,4	4,26
Газпром '07	\$ 500 000	9,13	25.04.2007	25.10.2006	102,61	-0,04	6,10	8,89	34,5 / 109,1	0,86
Газпром '09	\$ 700 000	10,50	21.10.2009	21.10.2006	113,11	-0,33	6,15	9,28	-71,8 / 123,3	2,86
Газпром '10	eur 1 000 000	7,80	27.09.2010	27.09.2006	112,12	-0,22	4,64	6,96	-223,6 / -28,6	3,54
Газпром '13	\$ 1 750 000	9,63	01.03.2013	01.09.2006	115,47	-0,51	6,73	8,34	-13,9 / 179,8	4,98
Gazstream '13	\$ 646 500	5,63	22.07.2013	22.07.2006	97,96	-0,31	5,98	5,74	-58,7 / 104,4	5,68
Газпром '15	eur 1 000 000	5,88	01.06.2015	01.06.2006	102,60	-0,84	5,50	5,73	-95,8 / 46,8	6,52
Газпром '20	\$ 1 250 000	7,20	01.02.2020	01.08.2006	102,35	-0,56	6,93	7,04	0,0 / 189,7	4,04
Газпром '34	\$ 1 200 000	8,63	28.04.2034	28.10.2006	116,86	-1,03	7,21	7,38	58,5 / 217,9	11,53
Газпромбанк '08	\$ 1 050 000	7,25	30.10.2008	30.10.2006	101,76	-0,32	6,45	7,12	9,6 / 149,6	2,18
Газпромбанк '15	\$ 1 000 000	6,50	23.09.2015	23.09.2006	94,14	-0,97	7,38	6,90	92,0 / 234,6	6,72
Евраз '06	\$ 175 000	8,88	25.09.2006	25.09.2006	100,58	-0,13	6,92	8,82	116,1 / 190,7	0,31
Евраз '09	\$ 300 000	10,88	03.08.2009	03.08.2006	108,51	-0,21	7,79	10,02	122,9 / 286,8	2,60
Евраз '15	\$ 750 000	8,25	10.11.2015	10.11.2006	98,50	-1,06	8,48	8,38	202,2 / 344,8	6,42
Зенит '06	\$ 125 000	9,25	12.06.2006	12.06.2006	100,19	0,05	3,43	9,23	-232,2 / -157,6	0,03
МБРР '08	\$ 150 000	8,63	03.03.2008	03.09.2006	100,69	-0,07	8,18	8,57	212,8 / 320,3	1,57
МДМ-Банк '06	\$ 200 000	9,38	23.09.2006	23.09.2006	100,76	-0,01	6,49	9,30	73,9 / 148,6	0,31
Мегафон '09	\$ 375 000	8,00	10.12.2009	10.06.2006	100,83	-0,37	7,73	7,93	100,7 / 281,8	2,92
ММК '08	\$ 300 000	8,00	21.10.2008	21.10.2006	101,12	-0,08	7,47	7,91	114,6 / 252,0	2,13
МТС '08	\$ 400 000	9,75	30.01.2008	30.07.2006	104,45	-0,19	6,87	9,33	111,3 / 194,6	1,48
МТС '10	\$ 400 000	8,38	14.10.2010	14.10.2006	102,47	-0,55	7,69	8,17	64,5 / 274,1	3,58
МТС '12	\$ 400 000	8,00	28.01.2012	28.07.2006	100,15	-0,45	7,96	7,99	123,5 / 302,9	4,37
НИКойл '07	\$ 150 000	9,00	19.03.2007	19.09.2006	100,81	-0,21	7,91	8,93	215,9 / 290,5	0,75
НОМОС '07	\$ 125 000	9,13	13.02.2007	13.08.2006	100,88	-0,11	7,79	9,05	203,1 / 277,7	0,66
Норникель '09	\$ 500 000	7,13	30.09.2009	30.09.2006	100,76	-0,15	6,86	7,07	15,3 / 194,0	2,89
Петрокоммерц '07	\$ 120 000	9,00	09.02.2007	10.08.2006	101,50	-0,07	6,72	8,87	96,1 / 170,8	0,65
Промсвбанк '06	\$ 200 000	10,25	27.10.2006	27.10.2006	101,00	-0,06	7,64	10,15	188,2 / 267,4	0,39
Промстройбанк '08	\$ 300 000	6,88	29.07.2008	29.07.2006	99,91	-0,51	6,91	6,88	68,2 / 199,2	1,94
Промстройбанк '15	\$ 400 000	6,20	29.09.2015	29.09.2006	96,24	-0,40	7,22	6,44	40,9 / 221,5	3,69
РБР '08	\$ 170 000	6,50	11.08.2008	11.08.2006	99,26	-0,49	6,86	6,55	61,1 / 194,2	1,98
Росбанк '09	\$ 300 000	9,75	24.09.2009	24.06.2006	103,94	-0,15	8,37	9,38	150,4 / 340,3	1,94
Роснефть '06	\$ 150 000	12,75	20.11.2006	20.11.2006	103,26	-0,03	5,65	12,35	-10,6 / 64,1	0,46
РусСтандарт '07	\$ 300 000	8,75	14.04.2007	14.10.2006	100,97	-0,06	7,56	8,67	151,7 / 262,2	0,82
РусСтандарт '08	\$ 300 000	8,13	21.04.2008	21.10.2006	100,11	-0,18	8,05	8,12	193,5 / 308,2	1,71
Сбербанк '15	\$ 1 000 000	6,23	11.02.2015	11.08.2006	98,58	-0,39	6,67	6,32	-20,8 / 163,3	3,19
Северсталь '09	\$ 325 000	8,63	24.02.2009	24.08.2006	102,33	-0,10	7,66	8,43	121,7 / 271,7	2,35
Северсталь '14	\$ 375 000	9,25	19.04.2014	19.10.2006	106,57	-0,19	8,10	8,68	152,4 / 307,0	5,56
Сибкакадембанк '08	\$ 175 000	9,75	19.05.2008	19.11.2006	101,50	-0,33	8,90	9,61	275,6 / 393,0	1,76
Сибнефть '07	\$ 400 000	11,50	13.02.2007	13.08.2006	103,60	-0,03	6,15	11,10	40,0 / 114,6	0,66
Сибнефть '09	\$ 500 000	10,75	15.01.2009	15.07.2006	110,33	-0,22	6,41	9,74	65,3 / 139,9	2,22
Синек '15	\$ 250 000	7,70	03.08.2015	03.08.2006	99,25	-0,37	7,81	7,76	112,8 / 277,9	4,72
Система '08	\$ 350 000	10,25	14.04.2008	14.10.2006	105,36	-0,16	7,13	9,73	137,9 / 221,2	1,68
Система '11	\$ 350 000	8,88	28.01.2011	28.07.2006	102,78	-0,30	8,14	8,64	132,7 / 321,3	3,67
ТНК '07	\$ 700 000	11,00	06.11.2007	06.11.2006	106,41	-0,17	6,25	10,34	49,1 / 123,8	1,32
Уралсиб '06	\$ 140 000	8,88	06.07.2006	06.07.2006	100,09	-0,01	7,69	8,87	194,0 / 268,6	0,10
ХКФ '08	\$ 150 000	9,13	04.02.2008	04.08.2006	101,40	-0,24	8,20	9,00	219,0 / 322,0	1,49

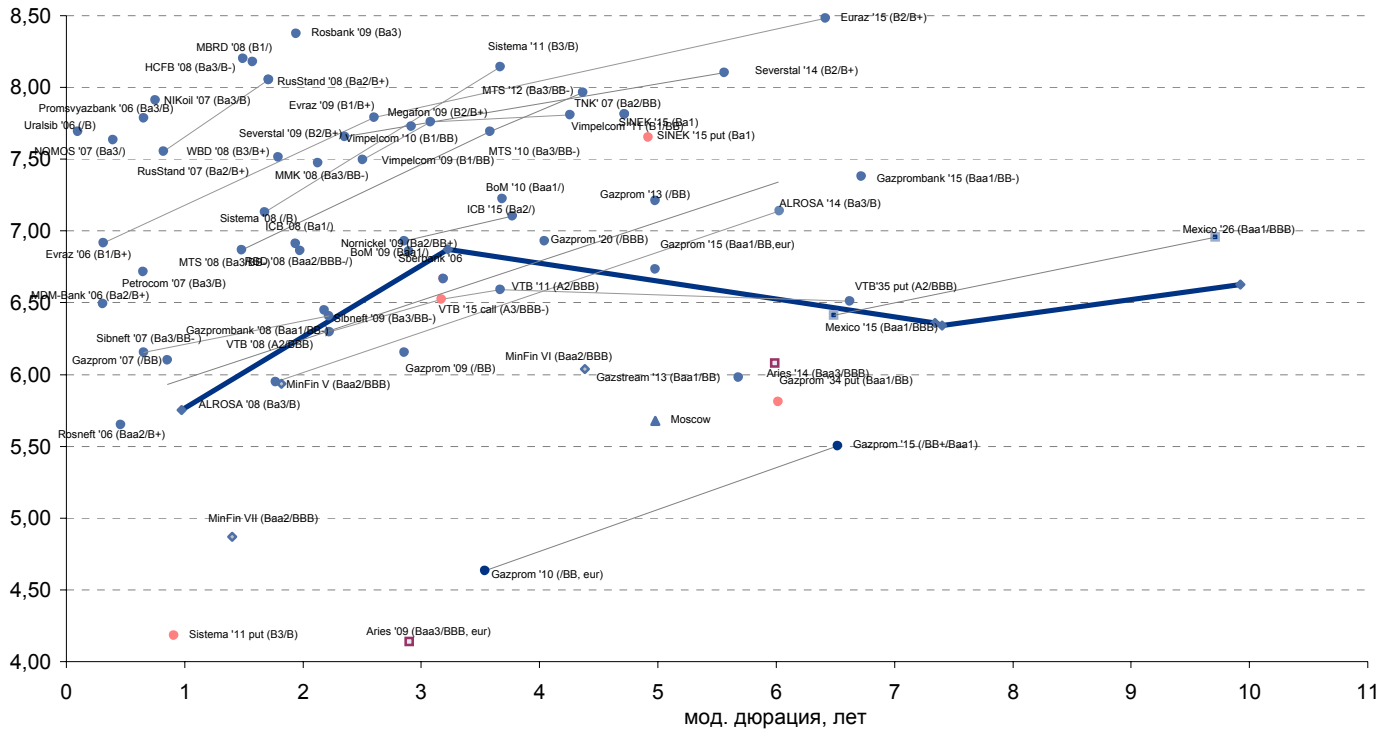


Рынок корпоративных облигаций

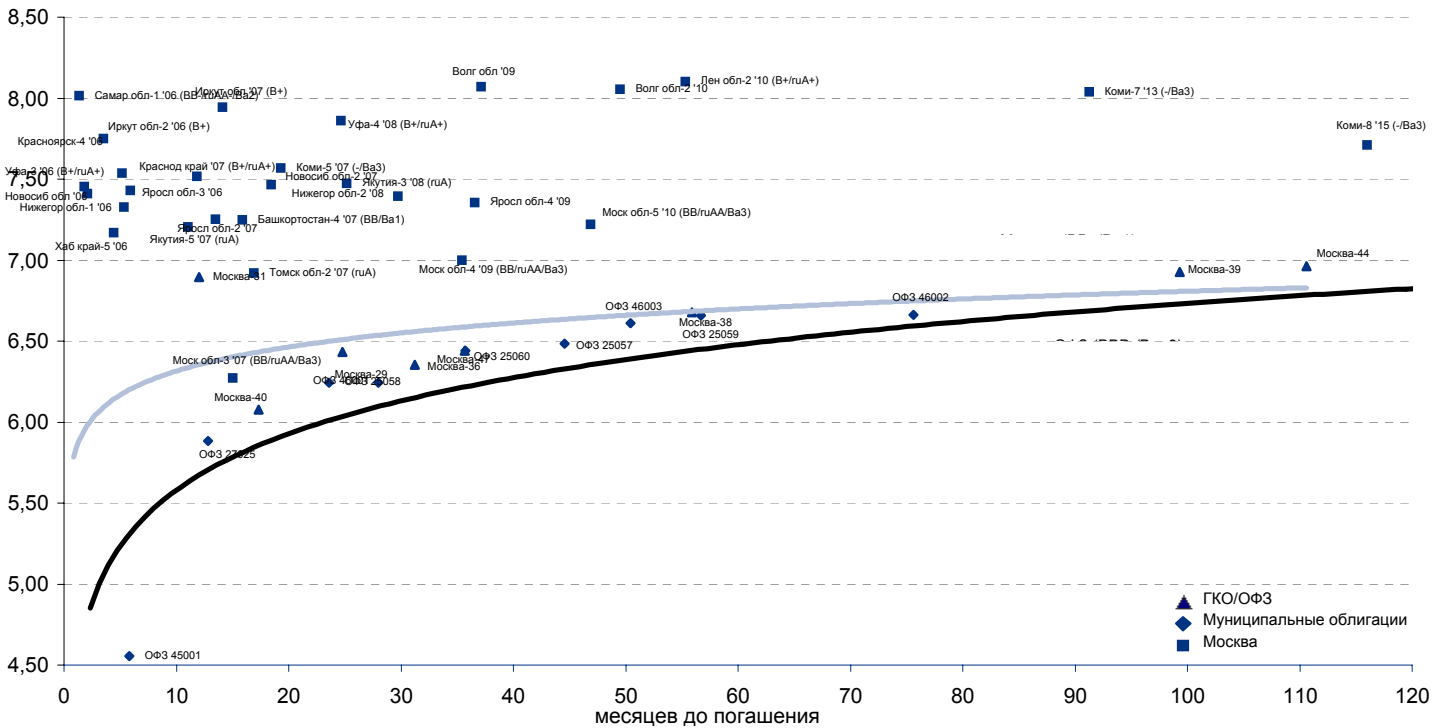




Рынок внешних долгов (по дюрации обязательств)



Рублевые муниципальные облигации



Планируемые размещения

Дата	Выпуск	Организаторы	Объем размещ	Параметры	Оферта
23 май 06	Татфондбанк-3	Татфондбанк	1 500	3 года	1,5 года
24 май 06	Сибирьтел-7	Связь-Банк, НОМОС	2 000	3 года	-
24 май 06	Волгоградская обл	АВК	550	4 года	-
24 май 06	Транскапиталбанк	Атон	800	3 года	1 год
25 май 06	Адамант-2	ФК УРАЛСИБ	2 000	4 года. Ежеквартальный купон.	1 год
25 май 06	Инпром-3	Банк Союз	1 300	5 лет.	1 год
25 май 06	Марий-Эл	Росбанк	500	3 года. 8,25%.	-
07 июн 06	Дальсвязь	Связь-Банк, НОМОС	2 000	6 лет. Амортизация	4 года
07 июн 06	Дальсвязь	Связь-Банк, НОМОС	1 500	3 года. Амортизация	-
Итого:			12 150		



Бизнес-блок операций с долговыми инструментами

Исполнительный директор, руководитель бизнес-блока

Александр Пугач, apugach@uralsib.ru

Сергей Шемардов, клиентский менеджер, she_sa@uralsib.ru
Елена Довгань, клиентский менеджер, dov_en@uralsib.ru
Анна Карпова, клиентский менеджер, kar_am@uralsib.ru
Татьяна Архипова, клиентский менеджер, tarkhipova@uralsib.ru

Андрей Борисов, трейдер, bor_av@uralsib.ru
Чалов Вячеслав, трейдер, chalovVG@uralsib.ru
Борис Гинзбург, руководитель управления анализа
долговых инструментов, bginzburg@uralsib.ru
Анастасия Залесская, ст. аналитик, zal_av@uralsib.ru

Управление рынков долгового капитала

Руководитель управления

Дмитрий Волков, vda@uralsib.ru

Илья Зимин, директор, zimin@uralsib.ru
Гузель Тимошкина, ст. специалист, tim_gg@uralsib.ru

Дарья Сонюшкина, ст. специалист, son_da@uralsib.ru

Аналитическое управление

Руководитель управления

Петру Вадува, vad_pe@uralsib.ru

Заместитель руководителя управления

Константин Чернышев, che_kb@uralsib.ru

Стратегия

Петру Вадува, руководитель управления, vad_pe@uralsib.ru
Владимир Савов, ст. аналитик, sav_vn@uralsib.ru
Мария Плотникова, аналитик, plo_my@uralsib.ru
Наталья Майорова, аналитик, mai_ng@uralsib.ru

Металлургия/Машиностроение

Вячеслав Смольянинов, ст. аналитик, smo_vb@uralsib.ru
Кирилл Чуйко, аналитик, chu_ks@uralsib.ru

Телекоммуникации

Константин Чернышев, ст. аналитик, che_kb@uralsib.ru
Станислав Юдин, аналитик, yud_sa@uralsib.ru

Нефть и газ / Энергетика

Каюс Рапану, ст. аналитик, rap_ca@uralsib.ru
Алексей Кормщиков, аналитик, kor_an@uralsib.ru
Матвей Тайц, аналитик, tai_ma@uralsib.ru
Анна Юдина, аналитик, udi_an@uralsib.ru

Банки

Владимир Савов, ст. аналитик, sav_vn@uralsib.ru

Потребительский сектор

Марат Ибрагимов, ст. аналитик, ibr_my@uralsib.ru

Экономика России

Владимир Тихомиров, ст. экономист, tih_vi@uralsib.ru

Редактирование/Полиграфия/Перевод

Марк Брэдфорд, ст. редактор (англ. яз.),
bra_ms@uralsib.ru

Кристофер Роуз, редактор (англ. яз.),
ros_ch@uralsib.ru

Юлия Прокопенко, ст. редактор,
pro_ja@uralsib.ru

Андрей Пятигорский, ст. редактор,
pya_ae@uralsib.ru

Юлия Крючкова, переводчик/редактор, kru_jo@uralsib.ru

Интернет / Базы данных

Кирилл Братанич, специалист, bra_kv@uralsib.ru

Настоящий бюллетень предназначен исключительно для информационных целей. Ни при каких обстоятельствах этот бюллетень не должен использоваться или рассматриваться как oferta или предложение делать ofertas. Несмотря на то, что данный материал был подготовлен с максимальной тщательностью, УРАЛСИБ не дает никаких прямых или косвенных заверений или гарантий в отношении достоверности и полноты включенной в бюллетень информации. Ни УРАЛСИБ, ни агенты компании или аффилированные лица не несут никакой ответственности за любые прямые или косвенные убытки от использования настоящего бюллетеня или содержащейся в нем информации.

Все права на бюллетень принадлежат ООО «УРАЛСИБ Кэпитал», и содержащаяся в нем информация не может воспроизводиться или распространяться без предварительного письменного разрешения. © УРАЛСИБ 2005